Разрез 1-1

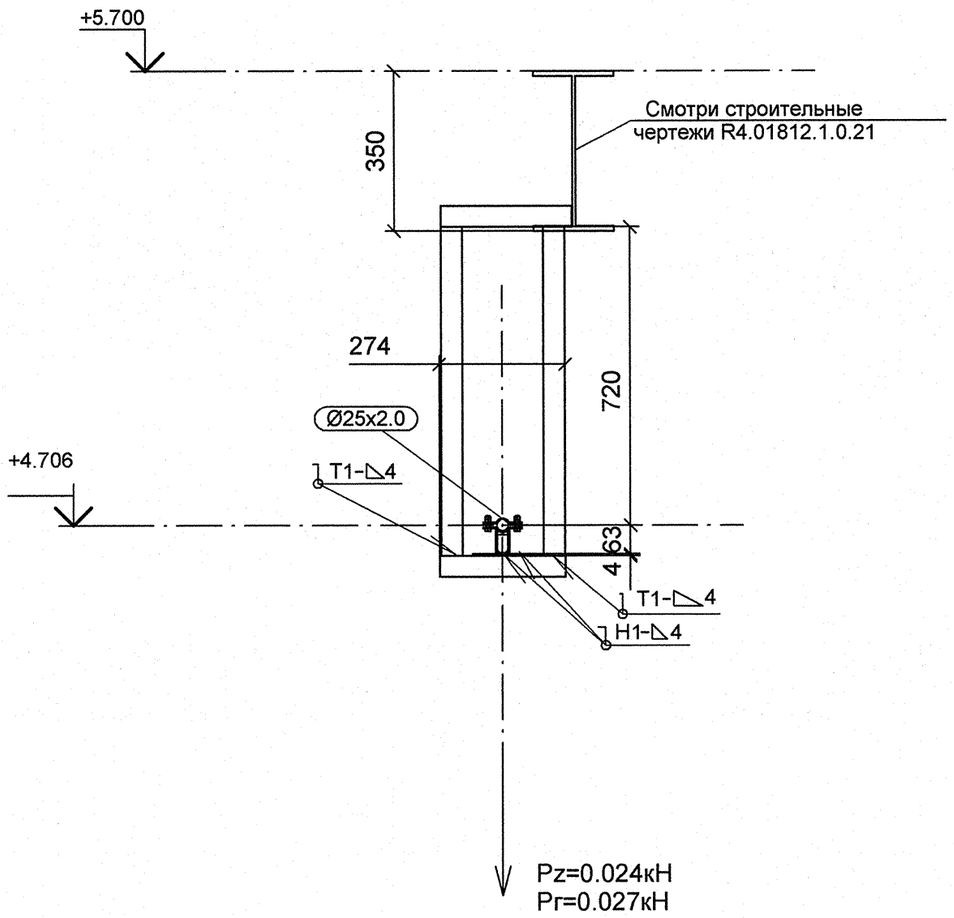

Разрез 2-2

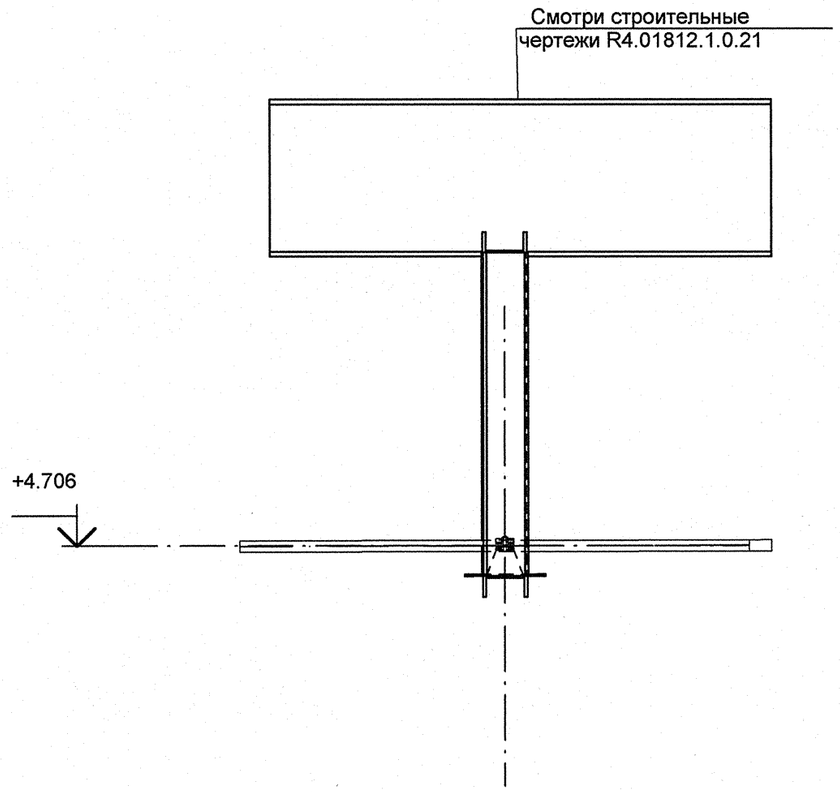

Спецификация деталей

Поз.	Обозначение	Наименование	Кол	Материал	Масса, кг ед.	Масса, кг общ.	Примечание
1	ГОСТ 19903-74	ЛИСТ Б-ПН-4х180х130	1	Ст3сп5 ГОСТ 14637-89	0.73	0.73	
2	Л8-511.000-02	ОПОРА 25	1	СБОРНЫЙ	0.47	0.47	
3	ГОСТ 8240-97	ШВЕЛЛЕР 10У, L = 324 мм, обрезать на монтаже до L = 274 мм	1	Ст3сп5 ГОСТ 535-2005	2.79	2.79	См. п. 5
4	ГОСТ 8240-97	ШВЕЛЛЕР 10У, L = 335 мм, обрезать на монтаже до L = 285 мм	1	Ст3сп5 ГОСТ 535-2005	2.88	2.88	См. п. 5
5	ГОСТ 8240-97	ШВЕЛЛЕР 10У, L = 770 мм, обрезать на монтаже до L = 720 мм	2	Ст3сп5 ГОСТ 535-2005	6.61	13.22	См. п. 5
	ГОСТ 2246-70	ПРОВОЛОКА		СВ-08Г2С	-	-	
	ГОСТ 9467-75	ЭЛЕКТРОДЫ		УОНИИ 13/45	-	-	
					Итого:	20.09	

1 Привязку опоры смотри чертеж R4.SD51.3010.012.02.00.001 (R4.00280.1.0.12 л.4).
2 Сварку производить по ГОСТ 5264-80.
3 Отметка трубопровода подлежит уточнению в соответствии с уклоном трубопровода.
4 Pr - нагрузка при гидроиспытании.
5 Размер деталей поз. 3, 4, 5 уточнить на монтаже.
6 Изготовить один комплект.

План расположения опоры

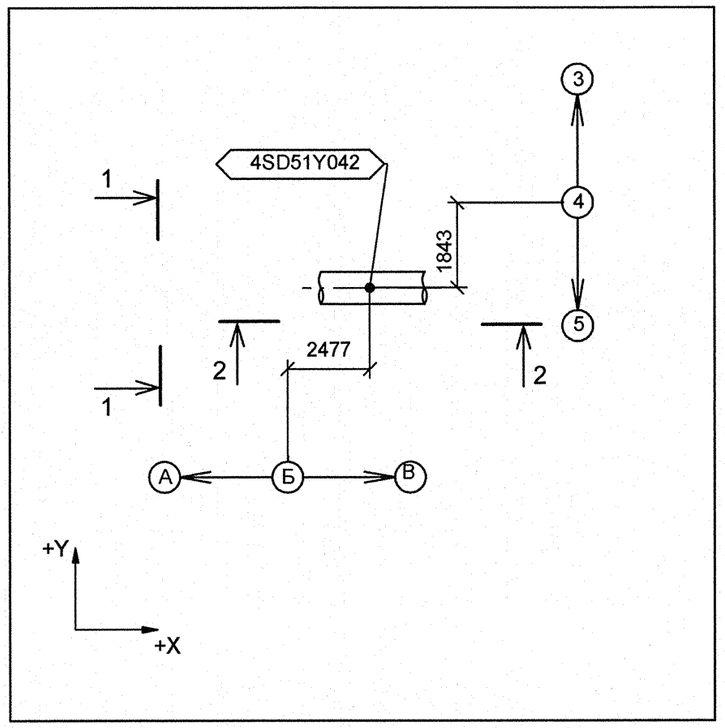

Изометрический вид

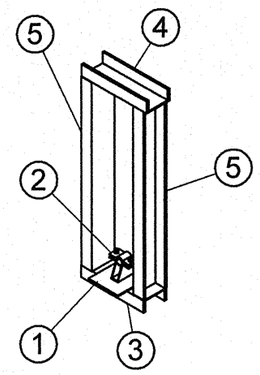

ДОПОЛНИТЕЛЬНЫЕ ПОДПИСИ

Взам. инв. N

Подп. и дата

Инв. N подл. R4.00280.1.0.12

Изм.	Кол.уч.	Лист	№ док.	Подпись	Дата
Инж.Зк.		Терентьева			26.09
Пров.инж.Зк.		Огнева			26.09
Прове.вед.инж.		Пантюшина			26.09
И.о.нач.гр.		Филатов			26.09
Н.контр.		Краснояров			26.09

АРХИВНЫЙ ЭКЗЕМПЛЯР

Инв.N подл. R4.00280.1.0.12
Лист 44

R4.SD51.3012.012.02.00.031

Ростовская АЭС. Блок 4

Главный корпус. Машинное отделение (ДО, ЭЭТУ). Трубопроводы отсоса паровоздушной смеси из конденсатора ТПН

Стадия	Лист	Листов
Р	1	1

Опора скользящая
4SD51Y042

ОАО "НИАЭП"
2012

Формат А2